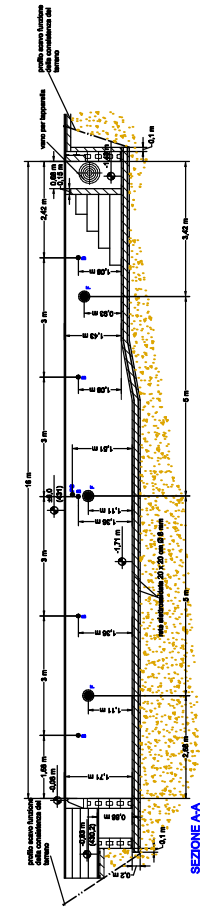

Regione Piemonte
Comune di Moncalieri
 Via S. Maria, 10026 Moncalieri (TO)
 Tel. +39 011 241 85 911 - e-mail: comune@moncalieri.piemonte.it

OGGETTO:
PISCINA 4x16 m con due bordi a sfioro
Moncalieri (TO)
COMITENTE:
Moncalieri (TO)
DESCRIZIONE:
PLANIMETRIA E SEZIONI PISCINA



TAVOLA N°1-E FILE: planimetria.dwg
DATA: 13/10/11 **DIS:** M.C.
REVISIONE: -- **SCALA:** 1:50
DISEGNO ESEGUITO CON AUTOCAD LT - TUTTI I DIRITTI SONO RISERVATI -
VIETATA LA RIPRODUZIONE (ANCHE PARZIALE) SENZA AUTORIZZAZIONE

SEZIONE A-A
 Spessore sovrappiatta di copertura = 14,53 cm
 Differenza altezza soffitti sopra la vasca = 1,7 m (1700) + 1,7 m
 Differenza altezza soffitti sopra la vasca = 1,7 m (1700) + 1,7 m + 1,5 cm
 Altezza soffitti sopra la vasca = 4,2 m



SEZIONE C-C

SEZIONE C-C
 Spessore sovrappiatta di copertura = 14,53 cm
 Differenza altezza soffitti sopra la vasca = 1,7 m (1700) + 1,7 m
 Differenza altezza soffitti sopra la vasca = 1,7 m (1700) + 1,7 m + 1,5 cm
 Altezza soffitti sopra la vasca = 4,2 m

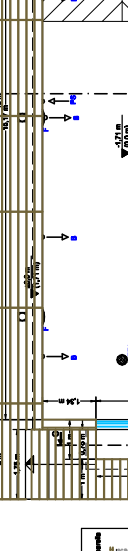


PIANTA

LEGENDA:
 - = sovrappiatta di copertura
 - = sovrappiatta di copertura
 - = sovrappiatta di copertura
 - = sovrappiatta di copertura

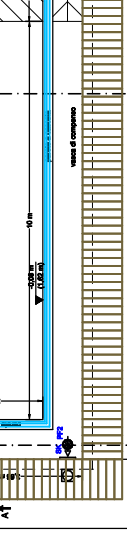
SEZIONE B-B

SEZIONE B-B
 Spessore sovrappiatta di copertura = 14,53 cm
 Differenza altezza soffitti sopra la vasca = 1,7 m (1700) + 1,7 m
 Differenza altezza soffitti sopra la vasca = 1,7 m (1700) + 1,7 m + 1,5 cm
 Altezza soffitti sopra la vasca = 4,2 m



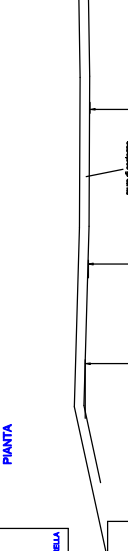
SEZIONE D-D

SEZIONE D-D
 Spessore sovrappiatta di copertura = 14,53 cm
 Differenza altezza soffitti sopra la vasca = 1,7 m (1700) + 1,7 m
 Differenza altezza soffitti sopra la vasca = 1,7 m (1700) + 1,7 m + 1,5 cm
 Altezza soffitti sopra la vasca = 4,2 m



SEZIONE E-E

SEZIONE E-E
 Spessore sovrappiatta di copertura = 14,53 cm
 Differenza altezza soffitti sopra la vasca = 1,7 m (1700) + 1,7 m
 Differenza altezza soffitti sopra la vasca = 1,7 m (1700) + 1,7 m + 1,5 cm
 Altezza soffitti sopra la vasca = 4,2 m



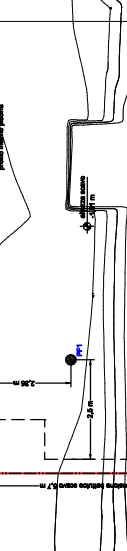
SEZIONE F-F

SEZIONE F-F
 Spessore sovrappiatta di copertura = 14,53 cm
 Differenza altezza soffitti sopra la vasca = 1,7 m (1700) + 1,7 m
 Differenza altezza soffitti sopra la vasca = 1,7 m (1700) + 1,7 m + 1,5 cm
 Altezza soffitti sopra la vasca = 4,2 m



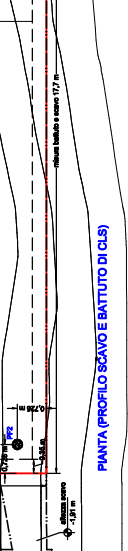
SEZIONE G-G

SEZIONE G-G
 Spessore sovrappiatta di copertura = 14,53 cm
 Differenza altezza soffitti sopra la vasca = 1,7 m (1700) + 1,7 m
 Differenza altezza soffitti sopra la vasca = 1,7 m (1700) + 1,7 m + 1,5 cm
 Altezza soffitti sopra la vasca = 4,2 m




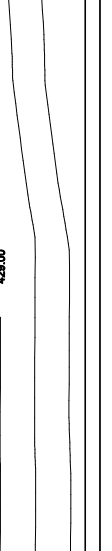
SEZIONE H-H

SEZIONE H-H
 Spessore sovrappiatta di copertura = 14,53 cm
 Differenza altezza soffitti sopra la vasca = 1,7 m (1700) + 1,7 m
 Differenza altezza soffitti sopra la vasca = 1,7 m (1700) + 1,7 m + 1,5 cm
 Altezza soffitti sopra la vasca = 4,2 m



SEZIONE I-I

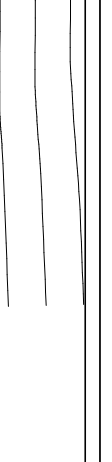
SEZIONE I-I
 Spessore sovrappiatta di copertura = 14,53 cm
 Differenza altezza soffitti sopra la vasca = 1,7 m (1700) + 1,7 m
 Differenza altezza soffitti sopra la vasca = 1,7 m (1700) + 1,7 m + 1,5 cm
 Altezza soffitti sopra la vasca = 4,2 m



DETtaglio VANO TAPPARELLA



DETtaglio DOKK



DETtaglio DOKK